




ДЕТСКИЙ ПРАВОСЛАВНЫЙ ЖУРНАЛ
КОЛЫБЕЛЬ



№ 2(17), 2011

*По благословению Его Высокопреосвященства Высокопреосвященнейшего Гурия,
Архиепископа Новогрудского и Лидского*



*Детский
конкурс
«Весенний
рисунок»
с. 27*



Слово Архипастыря

Дорогие ребята!

Вот и закончились все главные зимние праздники: Рождество Христово, Новый год, Крещение Господне...

Зима ещё и не думает сдаваться. Но хоть на дворе февраль, в душе всегда может быть **весна** – это зависит только от нас самих, оттого, как мы стараемся жить.



Будет
на сердце

скука, уныние, если нет в нём благодарности Богу. Но обязательно поселится в нём радость, если начать делать добрые дела, за всё Господа благодарить, в каждом человеке видеть только хорошее.

Конечно же, при этом важно учиться молитве, на всякое дело призывать Господа в помощь: “Господи, помоги!”, “Господи защити!”.

Апостол Павел заповедовал нам: “Всегда радуйтесь. Непрестанно молитесь. За всё благодарите...”. Как мы учимся в школе читать и писать, так мы должны учиться и молитве. Ведь молитва – это общение с Самим Господом, а человек, который беседует с Богом, никогда не почувствует себя одиноким, никогда не будет скучным и унылым. Детская же молитва, как учат нас святые Отцы, если она идёт от чистого сердца, сразу возносится к Престолу Божию.

Поэтому старайтесь молиться и за себя, и за родных, за друзей и просто людей – Господь обязательно услышит.

Божией помощи в этом святом деле я вам и желаю, дорогие юные друзья!

Архиепископ Новогрудский и Лидский ГУРИЙ



Юрчик Карина (16 лет)



Пилипчук Мария (12 лет)



Календарь для детей и родителей
Февраль (новый стиль)

01.02 – день интронизации
Святейшего Патриарха
Московского и всея Руси
Кирилла

06.02 – святой блаженной
Валентины Минской

06.02 – святой блаженной
Ксении Петербургской

11.02 – святителя Лаврентия,
епископа
Туровского

Понедельник		7	14	21	28
Вторник	1	8	15	22	
Среда	2	9	16	23	
Четверг	3	10	17	24	
Пятница	4	11	18	25	
Суббота	5	12	19	26	
Воскресение	6	13	20	27	

12.02 – святителей Василия Великого,
Григория Богослова и Иоанна Златоустого

15.02 – Сретение Господне

16.02 – святого равноапостольного Николая Японского

23.02 – день защитника Отечества и Вооруженных Сил
Республики Беларусь

25.02 – Иверской иконы Божией Матери

28.02 – Начало сырной седмицы (масленица)





Рассказ

Крестное знамение

В это воскресенье Коле что-то не сиделось на двух уроках в Воскресной школе. Сегодня ему так хотелось, чтобы они поскорей закончились, так не терпелось побегать с мальчишками во дворе, покататься с горки на санках. А тут ещё целых пол-урока ждать.



“В школе учат, в храме учат, надоели все!” – разворчался про себя Коля.

Тут Анна Петровна про крестное знамение стала говорить, показывать, как правильно наносить его. Она подробно стала объяснять, что крест – это защита от врагов...

“Вот уж выдумки! – не успокаивался Коля. – Пусть это маленькие дети слушают. Я ведь уже большой, ученик четвёртого класса, науки изучаю! Какая там защита крестным знамением? Надеяться можно только на свои кулаки! Мама меня, видно, специально сюда заставляет ходить, чтоб я её слушался. Эх, у меня из-за этих уроков полдня пропало... Когда же, наконец, будет звонок?!”

Так Коля просидел и проспори́л сам с собой все воскресные уроки. Только вот какая история в этот день с ним приключилась.

Едва закончились занятия, Коля быстро, чуть не сбив с ног учительницу, выскочил из класса. Он сорвал с вешалки куртку и уже на улице радостно крикнул своему лучшему другу: *“Генка, быстрей догоняй! Айда, бежим гулять!”*.

Решив сэкономить время, мальчишки свернули с обычного пути и побежали через частный сектор. Но только они завернули за угол, как вдруг вдалеке увидели огромного пса, который, оскалив зубы, бежал прямо на них. От ужаса ребята остолбенели, глаза их были полны страха и слез. А собака всё ближе и ближе, вот-вот на них накинется. Тут Коля и вспомнил всё, что на уроке Анна Петровна рассказывала про крестное знамение. Словно голос её зазвучал внутри него:



“Когда вам страшно, не бойтесь, медленно перекреститесь: Во имя Отца и Сына и Святого Духа. Аминь”. Коля так и сделал. Едва ли не впервые в жизни он кого-то послушался.



Собака вдруг резко остановилась, села перед ребятами на задние лапы и дружелюбно завияла хвостом. Коля и Гена долго не могли прийти в себя, удивляясь перемене в поведении собаки. *“Это крестное знамение остановило собаку”*, – решили они.

С тех пор Николая словно подменили. С глубоким вниманием слушал он теперь всё, что говорила Анна Петровна и другие учителя на уроках в Воскресной школе. Стал чаще сидеть над книгами, особенно над Законом Божиим. А когда видел, что кто-то невнимателен и рассеян на уроках, говорил: **“Слушайте всё, чему учат вас здесь, в жизни пригодится”**, – и при этом рассказывал историю про крестное знамение и собаку.

Алла Андреева

Зеркальная головоломка

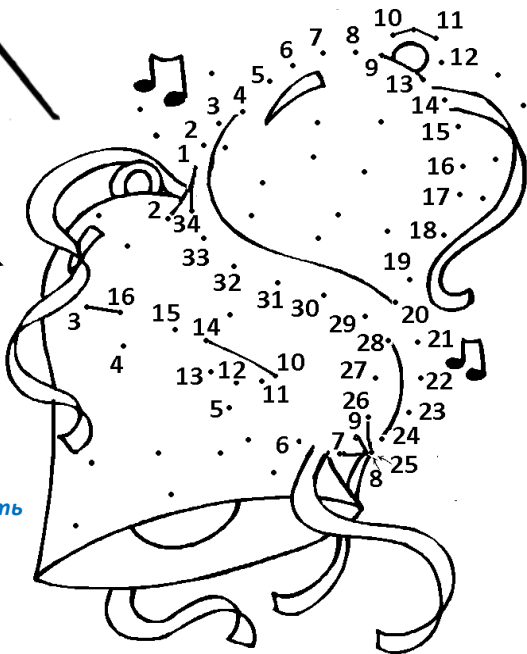
Раскрасьте рисунки



D U L L
C D U P

Задание.
Прочитайте слова, мысленно достройте с помощью зеркала буквы.

Попробуйте создать свою церковную головоломку, используя зеркало.





Юные художники

Рождественские и зимние рисунки



Кругом звонят колокола
В великий праздник Рождества!
Звёзды водят хороводы,
Веселятся все народы.
Рождество вы славьте, люди!
Пусть к вам счастье в дом придёт!

Бортко Вероника, г. Дятлово



Работы рисовали:

1 – Семашко Анастасия (9 лет); 2 – Пилипчук Дионисий (13 лет); 3 – Лавник Мария (10 лет); 4 – Кондратович Елизавета (9 лет); 5 – Норенберг Екатерина (9 лет); 6 – Эйсмонт Мария (8 лет); 7 – Кипнюк Анастасия (10 лет); 8 – Веротынец Дионисий (9 лет);





Фотографии по электронной почте

Рождественский вертеп (рукоделье из соломы). Семья Дубровой Полины и (Виталины) Валентины (г. Солигорск)



Мы – юные христославы из г. Дятлово



Первый подарок к Рождеству – любимый журнал «Колыбель»! (г. Ошмяны)

Дети Воскресной школы храма в с. Луки Кореличского района поздравляют своих односельчан с праздником Рождества Христова.



Нам Рождественская открытка

Поздравляем** миссионерский отдел **Новогрудской епархии** со светлым праздником **Рождества Христова** и **благодарим** редакцию **детского православного журнала "Колыбель"** за **духовно-просветительское воспитание школьников.



Дальнейшего вам развития и процветания!

Христос родился – Бог воплотился!

С уважением директора школ Слонимского района



Настоящий друг

Песня из мультфильма "Тимка и Димка"
слова М. Пляцковского, музыка Б. Савельева

Раскрасьте рисунки



Дружба крепкая не сломается,
Не расклеится от дождей и вьюг.
Друг в беде не бросит, лишнего не спросит –
Вот что значит настоящий верный друг!
Друг в беде не бросит, лишнего не спросит –
Вот что значит настоящий верный друг!

Мы поссоримся и помиримся,
«Не разлить водой» – шутят все вокруг.
В полдень или в полночь друг придет на помощь –
Вот что значит настоящий верный друг!
В полдень или в полночь друг придет на помощь –
Вот что значит настоящий верный друг!

Друг всегда меня сможет выручить,
Если что-нибудь приключится вдруг.
Нужным быть кому-то в трудную минуту –
Вот что значит настоящий верный друг!
Нужным быть кому-то в трудную минуту –
Вот что значит настоящий верный друг!



Умеренно

Друж-ба креп-ка-я не сло-ма-ет-ся,
не рас-кле-ит-ся от дож-дей и вьюг.
Друг в бе-де не бро-сит, лиш-не-го не
спро-сит – вот что зна-чит нас-то-я-щий,
вер-ный друг! // друг!

Дорогие ребята!



У вас есть
настоящий
верный друг? А вы
сами являетесь
таковым для
своего друга?
Знаете ли вы, что
в вашем возрасте
может
зародиться
крепкая дружба?



Умка ищет друга

Юные полярники, помогите медвежонку Умке, живущему на Северном полюсе, добраться по льду к своему другу в гости, чтобы поиграть в снежки.

При этом старайтесь не попасть в полыньи.





Раскрасьте рисунок

Таинство Причастия

*Тело Христово примите,
Источника бессмертного вкусите!*



Перед **Причастием** каждый подходящий к **Чаше** со **Святыми Дарами** называет свое **имя**, данное ему в **Таинстве Крещения**.

Священник произносит каждый раз: “Причастается **раб Божий** (имя), **Честного** и **Святого Тела** и **Крове** Господа и **Бога** и **Спаса** нашего **Иисуса Христа** во оставление **грехов** и в **Жизнь Вечную**”.



Читаем Евангелие

Тайная вечеря


... И когда настал час, Он возлёг, и двенадцать Апостолов с Ним, и сказал им: очень желал Я есть с вами сию пасху прежде Моего страдания, ибо сказываю вам, что уже не буду есть её, пока она не совершится в Царствии Божиим.

И, взяв чашу и благодарив, сказал: примите её и разделите между собою, ибо сказываю вам, что не буду пить от плода виноградного, доколе не придет Царствие Божие. И, взяв хлеб и благодарив, преломил и подал им, говоря: **сие есть Тело Мое, которое за вас предается; сие творите в Моё воспоминание.** Также и чашу после вечери, говоря: **сия чаша есть Новый Завет в Моей Крови, которая за вас проливается.** И вот, рука предающего Меня со Мною за столом; впрочем, Сын Человеческий идёт по предназначению, но горе тому человеку, которым Он предается (Лк. 22, 14-22).

Задание. Попробуйте найти за столом Апостола **Иоанна Богослова** (любимого ученика Господа), Апостола **Петра** и предателя **Иуду Искаротского**.

Подсказку ищите в **Евангелии от Иоанна гл. 13** или в «Законе Божиим» для семьи и школы.

Не забывайте каждый день читать Святое Евангелие





Знакомство с книгой

Я люблю готовить



Дорогие ребята, в этот раз мы вас познакомим с замечательной книгой Марины Трухиной «Я люблю готовить. Кулинарные рецепты для мальчиков и девочек».

На первой странице автор рассказывает историю, которая и повлекла за собой создание этой интересной кулинарной книги для детей.

Вот эта история.

“Однажды я зашла к своим друзьям. Взрослых дома не оказалось, дверь мне открыла десятилетняя дочка моих друзей

Катюша. Она была чем-то очень расстроена и чуть не плакала. Катя рассказала мне, что родители задерживаются на работе, и она хотела к их приходу приготовить что-нибудь вкусное – вот бы они обрадовались! Но сама не могла ничего придумать, а в толстой кулинарной книге все было для нее так сложно и непонятно!

“Ну, этому горю мы поможем, – обрадовалась я. – На самом деле готовить совсем не трудно, а очень даже приятно и интересно”.

И мы с Катей приготовили праздничный ужин. Получилось и быстро, и вкусно. Родителям очень понравилось наше угощение, а Катюша была счастлива, что смогла их порадовать.

Потом, по просьбе девочки, я записала ей в тетрадку рецепты этих блюд и еще других, таких же вкусных и несложных в приготовлении. Так и появилась эта кулинарная книга для девочек и мальчиков, которым интересно самим что-нибудь приготовить, порадовать родных, друзей и знакомых. Может, и вам пригодятся эти рецепты?

А на **заглавную страницу** нашей книги мы с Катей поместили **молитвы**. Вы ведь знаете, что всякое дело нужно совершать с молитвой, просить на всё помощи Божией и благодарить Бога за всё. И ваше угощение получится особенно вкусным, если вы будете готовить его с молитвой”.

Желаем вам, юные читатели, приобрести эту полезную книгу и порадовать близких своим кулинарным мастерством!



Готовим сами

СУП ИЗ СЫРКА

Состав: 1 **плавный сыр** для супа (с **грибами**, **луком** или **овоцами**), 2 средних **картофелины**, **луковица** или **лук порей**, 1 литр **воды**, соль.



Налейте в кастрюлю **воды**, поставьте на **огонь**, доведите до кипения.

Плавный сыр разрежьте на кусочки и положите в **воду**. Помешивайте хорошенько, чтобы сыр полностью растворился.

Осторожно, чтобы не обжечься, попробуйте получившийся бульон и, если нужно, **посолите**.

Очистите **картофель**, нарежьте его кубиками и добавьте в кастрюлю. **Варите 15 минут**.

Пока картофель варится, нарежьте кубиками **лук**, натрите на терке **морковь**.




Положите на сковородку **масло** и на среднем огне обжарьте **лук** и **морковь** до **золотистого** цвета.

Положите **лук** и **морковь** в суп и варите еще 5 минут.

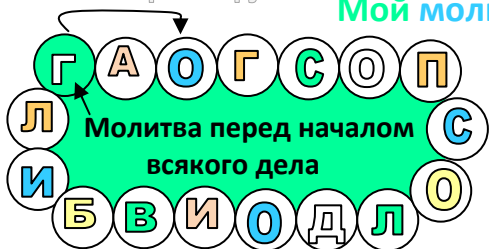
Суп готов. Зовите всех к столу.

Приятного аппетита!



шагать через 1 кружок

Мой молитвослов





Мир иконы



Учимся читать икону

Юные читатели! Знаете ли вы, что есть **иконы**, которые могут рассказать о **жизни святого**? Глядя на такую икону, можно по изображенным на ней фрагментам понять, чем занимался святой и как прославился.

Задание. Попробуйте к **тринадцати** изображённым фрагментам **иконы** подобрать **правильные отрывки** из стихотворения **Е. Михаленко** «**Матушка Ксения**»

Если увидят на улице Ксению, сразу извозчики к ней с нетерпением: «Матушка, сядь хоть на пару шагов!»

1 Град Петербург был Российской столицей. Счастье изведаль здесь певчий Андрей. С Ксенией – жёнушкой милой своей.

Сильно о муже она горевала. Все, что годами семья наживала, нищим, бездомным она раздала.

Святость блаженной потомки постигли и над могилкой часовню воздвигли. Служат молебны здесь и панихиды.

Целую ночь на коленях она молится Богу, пока рассветёт. Утром опять в путь нелёгкий идет.

Сложены ровно, лежат кирпичи. ... Матушка Ксения каждую ночь Тайно трудилась здесь, чтобы помочь.

К ней, как и прежде, за помощью шли. Беды, несчастья к могилке несли. И утешение здесь получали.

В страшных мучениях Оля лежит, няня Агафья к могилке бежит... Утром проснулось здоровым дитя.

Матушку Ксению Церковь отпела. Весь Петербург шёл проститься с святой, с грустью молился за вечный покой.

В вере, молитве искали спасения. Женщине, что ей усердно молилась, как-то блаженная ночью приснилась.








Так уж святая ей благословила – чтобы дитя она усыновила, по-христиански его воспитала.

Много назвать ещё можно примеров, всем помогала святая, кто с верой к ней обращался, в житейских делах.

Ксения блаженная, помоги, родная. О тебе молитву в сердце возношу.



Святая блаженная Ксения Петербургская



Обязательно дома прочитайте **житие** этой **угодницы Божией**, и вы узнаете, правильно ли поняли **иконные изображения**.



Двунадесятые праздники

Сретение Господне



Когда Иисусу исполнилось **сорок дней**, Мария и Иосиф принесли Его в Иерусалимский Храм. Они пришли посвятить Сына Господу и совершить приношение – **двух голубей**, как полагалось по обычаю.



В Храме находился очень старый праведный человек по имени Симеон. Ему было предсказано, что он не умрёт, пока не увидит Спасителя.

Когда появились Мария и Иосиф с Иисусом, Симеон по вдохновению Свыше взял Младенца на руки и, радостно благодаря Бога, сказал: **“...”**.

Задание. Зачеркните все буквы, не входящие в **русский алфавит**, и вы узнаете **слова** благодарности, сказанные **Симеоном**. Их всегда можно услышать на **Всенощном бдении**.

“~~Н~~УЫИРНУЕУ OISTDFПУСJLKAZEVШНЬ PLAJBGDA TJBSOWEQGRO,
 ИВУЛРАДQЫWKFGO, ПNOV CZLVQOWBRUYY LTBGOEDMSZNUV, SCR
 MGIYPROQMW; ИСБFO ВГИJДЛЕZLVНИ OQЧВИ MROYИ
 UICPWAFCGENJILE TJBOLE, KNOTVOPDFOE TGJЫ УУГQOWTYOVBANLZ
 ПСПРЕД ЛЛИЦZOMQ BCQGEX HJAPQDOSFGV, СВЕТ К
 ПГROWCBREЩУЕНИУЮ ЯЗЫBSЧДНФИКJOLB, И CНЛVABY ZHAPPOДQA
 RTYBFOEГО W ИФЗYPAQILZЯS”

Христиане в этот день несут из храма домой зажжённые **свечи** –

символ радости и **света**.

Эту **радость** принёс в **мир** наш

Спаситель.

Все номера журнала **“Колыбель”**
 вы можете прочитать на
 епархиальном сайте:

www.eparhia.by






Звёздные хороводы



“И сотворил Бог человека по образу Своему, по образу Божию сотворил его; мужчину и женщину сотворил их. И благословил их Бог, и сказал им Бог: плодитесь и размножайтесь, и наполняйте землю, и обладайте ею, и владычествуйте ...” (Быт 1. 27, 28).



Впишите буквы так, чтобы в **жёлтых** звёздочках было то, что сотворил **Бог**, а в серебристых ракетах (спутниках) – что сотворил **человек**.

а) машина, б) клён, в) земляника, г) свет, д) попугай, е) спутник, ж) звёзды, з) бензин, и) медведь, к) самолёт, л) камень, м) космос, н) дом, о) яблоня, п) ракета, р) солнце, с) ветер, т) радио, у) Земля.



Нам вопрос: “К нам в детский дом с выступлениями приезжало Молодёжное братство при Минской Духовной Семинарии. Напишите, пожалуйста, что за крестик на блестящей ленточке из цепочек был на груди их руководителя?”



Наш ответ: Этот знак показывает, что перед вами выпускник **Духовной Академии**, который имеет учёную степень кандидата богословия.

Дополнение: На **красной** ленте церковная награда **Белорусской Православной Церкви:** медаль **святителя Кирилла Туровского**.

Медалью награждаются за понесённые труды и заслуги перед Церковью.

На фото: диакон **Сергий Тимошенко**, преподаватель МинДС, кандидат богословия, руководитель молодёжного миссионерского братства при Минской Духовной Семинарии.





Рассказ

Исцеление

Мальчик с раннего детства не мог ни вставать, ни ходить, ни играть, как остальные дети. Паралич приковал его к постели. Врачи говорили родителям, что болезнь их сына неизлечима. Но его родные, не теряя надежды на Бога, молились за него. Молился целыми днями и сам мальчик. Не имея друзей, он постоянно думал о Боге, говорил с Ним. Просил он помощи и у Божией Матери, Которую любил всей своей детской душой.

Однажды Богородица явилась ему во сне и сказала, что он должен поклониться Её иконе, находящейся в церкви недалеко от города. Эта икона была известна всем окрестным жителям как чудотворная. В конце девятнадцатого века молния ударила в храм, в котором она пребывала, и разрушила всё, что в нём было. Но икона осталась невредимой, только выброшенные из церковной кружки монеты приплавилась вокруг образа Царицы Небесной. После этого события много верующих людей исцелилось здесь.

Потрясённый видением Божией Матери, мальчик уговорил родителей свозить его к чудотворной иконе. И что же? Во время молебна свершилось чудо: мальчик встал совершенно здоровым.

Так и было заведено Господом: Просите, и дано будет вам.

По книге Б. Ганаго "Детям о молитве"

Пресвятая Богородица, помогай нам!





Кроссворд

Жировичи



Жыровічы – святы для нас куточак,
Дзе цэрквы ў неба вежы ўзнялі,
На дрэве Маці Божай абразочак,
Благаслаўненне для маёй зямлі...

Ларыса Геніюш



По вертикали: 1. Как называется одна из церквей Жировичского монастыря? 2. О каком чуде, произошедшем с девицей, мы читаем в акафисте? 3. Кто первый нашел Жировичскую икону Божией Матери после пожара? 4. Что появилось на месте явления иконы Божией Матери? 5. Куда положил боярин принесённую ему икону? 6. К какому чину относится святой, день памяти которого торжественно празднуется в Жировичах шестого сентября по новому стилю? 7. В ветвях какого дерева была найдена Чудотворная икона? 8. Где была явлена икона после пожара?

По горизонтали: 1. В честь какого события, связанного с Богородицей, назван Жировичский монастырь? 2. В поместье какого боярина была найдена икона? 3. Каким словом заканчивается кондак в акафисте Жировичской иконе Божией Матери? 4. Один из почитаемых в Жировичах старцев, почивший в 1964 году. 5. Имя нынешнего наместника Жировичской обители. 6. Имя святого жившего в Жировичском монастыре. 7. Что украшает нимб на Жировичской иконе? 8. Какой Архангел упоминается в акафисте Жировичской иконе? 9. Кто заметил икону на дереве? 10. О какой девице упоминается в акафисте Жировичской иконе Божией Матери?





Рады все зиме!

Зима, зима красивая,
Со снежком и играми,
С ёлкой, чудом, песнями,
Со звездой Рождественской.
А какая горка рядом:
Всё блестит, и все ей рады!

Степанченко Дарья (11 лет)




Рисовали:

1 – Чабаявская Елизавета (10 лет); 2 – Моисеева Анна (8 лет); 3 – Юрчик Карина (16 лет); 4 – Лишик Виктория (15 лет); 5 – Борисовская Екатерина (8 лет).

Хоккейные буллиты

В овертайме счёт не изменился, и тогда судьи назначили **послематчевые буллиты**.

Задание. Определите, под каким номером **шайбы** в серии буллитов: **влетели в ворота, пролетели мимо, были отбиты вратарём**.





Витражных дел мастера

Церковные витражи

Слово «**витраж**» французского происхождения и переводится как «**оконное стекло**».

Самые древние стеклянные фрагменты, обнаруженные археологами, относятся к **540 году** от **Рождества Христова**. Технология производства витражей окончательно сформировалась только к **XI веку**. Недавно при раскопках византийского храма начала **XII века** был найден витраж с изображением святых.

В **Россию** витражи пришли из **Европы** и также использовались для украшения **православных храмов**. Однако они не получили широкого применения из-за дороговизны и сложности их изготовления.

Задание: Попробуйте раскрасить **церковный витраж** по образцу.





Духовный совет

Читая **жития святых**, **мы** получаем **духовную пользу**, укрепляемся в **вере**. Вдохновленные подвигами **угодников Божиих**, мы стараемся им подражать. И тогда **святые умиляются** и помогают нам, **молятся за нас Христа**, чтобы **мы** в **жизни вечной** были рядом с **ними** в **Небесных обителях**.

Архимандрит Борис,
насельник Свято-Успенской Жировичской обители


Жития святых XX столетия

Святитель Николай Японский

Молодой человек выказывал выдающиеся способности, его ожидало блестящее будущее. Но как-то раз, спеша ко Всенощной (1860 год), он по дороге **прочитал объявление**, в котором



выпускников Духовной Академии приглашали в далекую Японию на должность настоятеля посольской церкви в Хакодате. Молодой человек не придал объявлению особого значения и направился в церковь. Что произошло на Богослужении, что открыто было ему Богом, нам это не известно, но юноша в глубоком волнении поспешил к ректору Академии и заявил ему о своем желании ехать в Японию. И не священником, а **монахом...**



Протоиерей Иоанн Восторгов, посетивший Японию в 1909 году, писал: "Не было после императора в Японии человека, который пользовался бы в стране такую известностью. В **столице Японии** не нужно было спрашивать, где **Русская Православная миссия**, довольно было сказать одно слово "**Николай**". Каждый рикша знал, куда нужно было





доставить гостя миссии. И **православный храм** называли **японцы "Николай"**, и **место миссии** также **"Николай"**, даже само **Православие** называлось там именем **Николай**.

Путешествуя по стране в одежде русского священника, мы всегда и всюду встречали ласковые взоры. И в словах приветия и разговора по поводу нас мы улавливали слухом среди непонятных выражений незнакомого языка одно знакомое и дорогое: **"Николай"...**



Святитель Николай стал первым европейцем, которого похоронили на **старинном кладбище** в Токио.

10 апреля 1970 года Русская Православная Церковь прославила святителя в лике святых.

Юные христиане, обязательно прочитайте замечательное житие святителя Николая Японского.

Задание. Разгадайте **японский кроссворд**.

Сегодня в **Японии 68**

православных приходов

	1	2	1	3	4	5	12	3	3	3	3	2	1
	1	4	3	3	3								
1							X						
2													
3													
4													
5													
6													
1													
1													
1													
13													
11													
9													





Викторина

часть 2

Православные праздники и священные события

Задание. Внимательно рассмотрите рисунки и правильно назовите, какой праздник или событие на них изображены.



На рисунках изображены: **Распятие Господа нашего Иисуса Христа**, **Вознесение Господне**, **Воскресение Христово**, **Покров Пресвятой Богородицы**, **Положение во гроб Господа Иисуса Христа**, **Успение Пресвятой Богородицы**, **День Святой Троицы**, **Воздвижение Животворящего Креста Господня**.

Составьте, соединив стрелками, правильные пары на **2011** год

1
2
3
4
5
6
7
8

сентябрь апрель август апрель октябрь июнь июнь апрель

июнь апрель июнь

(Note: An arrow points from the number 3 to the word 'апрель' in the second row.)



Древняя римская рукопись



Задание. Прочитайте древнюю римскую рукопись с помощью **церковнославянского словаря**. Для этого вместо **подчёркнутых** слов вставляйте в текст их **перевод**, взятый из словаря.

Призыв Архистратига

Архистратиг объехал **легион** и остановился на возвышенном месте так, что его видела каждая **спира**. «**Вои** мои! – обратился **тристат**, – мы выступаем против **варваров**, которые пытаются устроить **крамолу** против нашей Родины. **Брань** уносит тысячи жизней – и это страшно, но мы всё равно обязаны быть **взбранными** и **всеоружными**. Чтобы **варвары** не напали на нас внезапно, каждый в свою очередь будет нести **кустодию**. Кроме того, мы устроим **ков**, а затем внезапно нападём. И, даст Бог, победим и защитим свою Родину от **варваров**».



Церковнославянский словарь




Архистратиг – начальник войска; **брань** – война; **вои** – воины; **варвар** – чужой, иноплеменник; **взбранный** – крепкий на войне; **всеоружный** – хорошо вооружённый; **ков** – засада; **крамолу** – бунт, заговор; **кустодия** – стража, караул; **легион** – войско в 6000 человек; **спира** – отряд войска от 500 до 1000 человек; **тристат** – военачальник.

Загадка на воинскую смекалку

Угадайте, о ком идёт речь: 2 головы, 6 ног, 2 руки, 1 хвост.

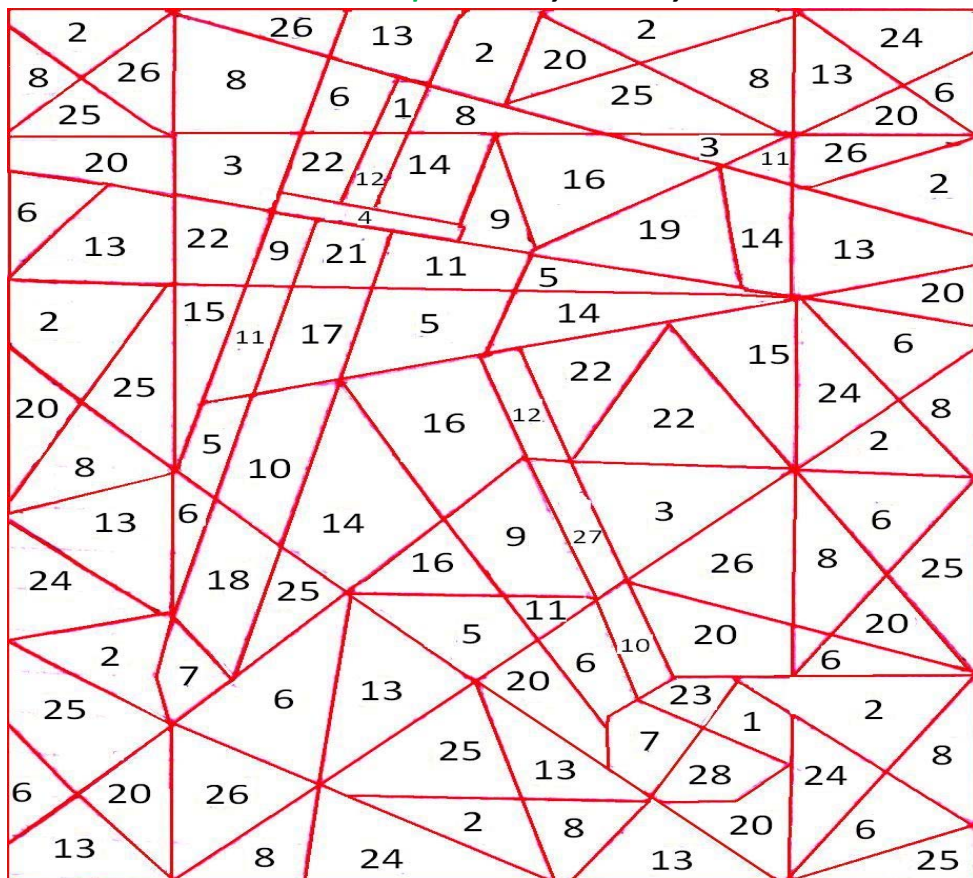


Мозаика **Качества души воинов-христиан**

Из предложенных ниже слов выберите **качества**, которыми должны обладать не только **воин** и **богатырь**, но и каждый **христианин**. Хорошие качества закрасьте жёлтым цветом , плохие – голубым , а те слова, что не свидетельствуют о качествах души человека, закрасьте красным  цветом.

1. **Любовь** к Родине. 2. Злопамятство. 3. **Дерево**. 4. Мужество.
5. Колчан. 6. **Мщение**. 7. **Терпение**. 8. **Гордость**. 9. **Ветер**.
10. **Любовь**. 11. Конь. 12. **Отвага**. 13. **Хвастливость**. 14. Шлем.
15. Ястреб. 16. **Солнце**. 17. **Милосердие**. 18. Смирение. 19. **Небо**.
20. Тщеславие. 21. **Уважение**. 22. Стрела. 23. **Вера**. 24. **Трусость**.
25. **Злорадство**. 26. Ненависть. 27. **Понимание**. 28. **Надежда**.

*Какие **военные предметы** у вас получились?*





23 февраля **День защитника Отечества**

День защитника **Отечества** и Вооруженных Сил **Республики Беларусь** – **праздник** самых мужественных людей.



В первую очередь поздравлений заслуживают те, кто в разные годы защищал нашу Родину, и те, кто сейчас оберегает наш мирный сон.

Эти люди на протяжении многих лет являли и являют преданность Отчизне, верность долгу и присяге, храбрость в бою.



Пусть светит солнце в мирном небе
И не зовёт труба в поход.
Чтоб только на учениях солдат
В атаку шёл вперёд.
Пусть вместо взрывов гром весенний
Природу будит ото сна,
А наши дети спят спокойно
Сегодня, завтра и всегда!
Здоровья крепкого и счастья
Всем тем, кто мир наш отстоял,
И кто его хранит сегодня,
И кто долг Родине отдал!



Вооружённые силы нашей
Родины – это сильная
армия, которая защищает
независимость и **свободу**.



S-300 ПМУ

к	о	р	а	б	о	д	и	н	а
н	и	м	ь	л	р	в	о	и	н
а	г	р	а	н	а	т	г	о	с
е	н	и	ш	у	б	а	т	и	п
л	ь	о	а	р	о	к	а	л	ь
а	т	к	т	ё	л	о	м	а	с
н	к	о	п	л	ё	т	ч	и	к

Найдите в
таблице
12 слов на
военную
тематику,
составляя
буквы в любом
направлении,
но только под
прямым углом.



Детские интеллектуальные игры 2010/2011года

Что? Где? Когда?

← P.X. →

Правильный ответ на вопрос четвертого раунда: «В нулевом, так как летоисчисление ведется до и от Рождества Христова».



Четвёртый раунд выиграли читатели, давшие правильный ответ.

(Смотрите о правилах игры «Колыбель» № 12 с. 13)


Раунд пятый


Вопрос юным читателям задают гвардии подполковник 11 отдельной гвардейской механизированной бригады г. Слонима Василий Георгиевич Рапьевец и его сын Антон – выпускник кадетского класса СШ № 10 г. Слонима, 16 лет.

Дивны дела Твои, Господи!

20 ноября 1942 года Советская Армия начала наступление к северу от Сталинграда, где войскам Донского фронта под командованием Рокоссовского удалось в первый же день прорвать фронт 3-й Румынской армии. Немцы знали о ненадёжности войск своих союзников, и за армиями румын, итальянцев и венгров стояли немецкие корпуса, которые должны были нанести удар в случае прорыва советских войск. Но контратака немецкого танкового корпуса, стоявшего за 3-й Румынской армией, **провалилась**.

Среди причин провала западные авторы называют сильную метель и ... других «виновников».

Подсказка. Закрасьте , и вы узнаете одного из этих «виновников».



Внимание! Вопрос:

Что эти «виновники» сделали для срыва танковой контратаки?




«ФОТОГАЛЕРЕЯ»

Учащиеся **Воскресной школы** в честь святых равноапостольных Кирилла и Мефодия г. **Новогрудка**



Задание. Прочитайте, что ребята пишут о себе и найдите их фотографии.

1. **Кшивицкий Владислав.** Меня зовут Владислав, мне 10 лет. **Люблю животных.** Хожу в спортивную и музыкальную школы, а еще очень люблю рассказы о жизни святых.
2. **Степанченко Дарья.** Меня зовут Дарья. Учусь в 5 классе. Мне очень нравится в Воскресной школе, каждый раз я узнаю много нового и полезного. Очень **люблю рисовать** и стараюсь развивать этот дар.
3. **Савостюк Ангелина.** Я Ангелина, мне 12 лет. Люблю заниматься рукоделием, выступать на утренниках (**на фото я – принцесса**). Моя мечта – стать учителем, а еще помогать всем, кому это нужно. Я и сейчас стараюсь это делать.
4. **Радюк Екатерина.** Мне 9 лет, зовут меня Катя. Очень люблю вышивать. Хочу стать учительницей, а еще настоящей рукодельницей и дарить свои работы всем на радость. От добрых поступков всегда хорошо на душе. Я люблю свой храм. **На фото – я у иконы Божией Матери “Неупиваемая Чаша”.**
5. **Писарук Юлия.** Я – Юлия. Мне уже 10 лет. Люблю ходить в наш храм и молиться на службе. Дома у меня много икон. Хожу в Воскресную школу, стараюсь жить так, как заповедовал Господь, и делать добрые дела.
6. **Лебедь Ксения.** Я – Ксения. Мне 7 лет. Моя святая – блаженная Ксения Петербургская, я ей молюсь. Очень люблю вышивать. **На Рождество я подарила вышивку своей бабушке.** Бабушку я очень люблю, мы с ней вместе молимся, читаем и смотрим фильмы о святых и Церкви.
7. **Кузьмич Юлия.** Мне 4 года, зовут меня Юлия. Люблю ходить в храм, где служит мой папа. Там **я причащаюсь**, слушаю, как поёт хор. В храм я одеваюсь всегда нарядно. Я маленькая, меня все любят. А я люблю Бога.



8. Косяк Устиния. Зовут меня Устиния. Мне 8 лет. Очень люблю танцевать, участвовать в концертах в Воскресной школе. Там как-то все иначе, как будто Ангел рядом. Люблю **блины**, и не только на **Масленицу!**

9. Кузьмич Максим. Меня зовут Максим, мне 14 лет. Учусь в гимназии, хожу в музыкальную школу, занимаюсь спортом. В прошлом году окончил Воскресную школу. **Играю в сценке Трутня я**, но не хочу им быть.

10. Мазура Мария. Я – Маша, мне 8 лет. Я учусь всему доброму. Знаю наизусть главные молитвы, читаю Детскую Библию. Люблю ходить в храм, выполнять там **свечное послушание**. Хочу стать для кого-то самым настоящим другом.

11. Герасимук Илья. Я – Илья. Мне 10 лет. Учусь в гимназии и в музыкальной школе. На Богослужении помогаю папе, выполняю послушание пономаря.

12. Яцкевич Екатерина. Меня зовут Екатерина. Я учусь в 7 классе. Люблю трудиться. Ещё не знаю, кем буду в жизни, но учусь всему доброму. Ведь главное не кем быть, а каким быть.

13. Митлошук Галина. Я – Галочка Митлошук, мне скоро 6 лет. Я ещё хожу в детский сад. Мы с девочками уже выступали с песнями и стихами о добре на взрослом концерте. Я учу молитвы, мне помогает в этом бабушка. Она рассказывает об Ангелах, о Боге, о добре. Я её очень люблю.

14. Лишко Ангелина. Мое имя Ангелина. Мне 9 лет. Я стараюсь научиться в жизни всему доброму, особенно терпению, усердию, усидчивости. **Чтобы играть на пианино, нужны не только талант, но и кропотливый труд, и терпение.**

15. Анна Малявская. Я – Анна. Мне 8 лет. **На фото** – я на утреннике, стою у микрофона.



Детский конкурс

Весенний рисунок

Задание 1. Нарисуйте весенний рисунок *на свободную тему*.

Рисунок выполняет **юный художник** без помощи взрослых, желательно с элементами духовной тематики (вид храма вдалеке или колокольни и т. п.).

Формат рисунка –
только А5 (148 x 210 мм).

Задание 2. Напишите названия **дванадцятих праздников** и **даты**, когда они отмечаются в **2011 году** (*взрослый почерк не засчитывается*).

Рисунки на заданную тему отправляйте **не позднее середины апреля**.
Итоги будут подведены **только при условии выполнения второго задания**.



Внимание! Лучшие работы будут размещены в **весенних номерах** нашего журнала.

Победители получают в награду новый номер журнала **“Колыбель”** или **диск**.

Остальные работы мы сохраним на добрую память, а в **Свято-Успенском Жировичском монастыре** пред **Чудотворной иконой Божией Матери** насельники помолятся о **здравии участников конкурса**.

Присылайте свои работы по адресу, указанному на с. 35 с пометкой: **Конкурс “Весенний рисунок”**.

Не забудьте написать на обратной стороне рисунка **свой адрес, имя и возраст /это обязательно/**.

Ждем ваших творческих работ!

Миссионерский отдел **Новгородской епархии**





Музыкальная пауза

Задание. *Спойте куплеты, правильно озвучивая каждую нотку.*

пка,
 пка уродилась к
 пка.

дит,
 ла –
 Великого поста.




Юные певцы, составьте из **детских песенок** свои музыкальные головоломки и покажите их **друзьям** на **уроке музыки**.

Задание. Разгадайте **ребус**, и вы узнаете **знаменитое выражение**, которое связано с **блинами**.

Раскрасьте рисунок



Из какой ягоды вы любите варенье к блинам?



~~клуб~~
ик=а
у



~~с~~
иш
я=о




~~с~~
и=у
у

!



а=ас
ин=е
у



~~с~~
и=ни
в=ц

!



Молитвенный уголок

В Воскресной школе при храме «**Всех Святых**» г. **Лида**, в группе, которую ведёт матушка Татьяна Лукашевич, еще в начале учебного года на **родительском собрании** было решено помочь ребятам устроить **молитвенный уголок** в **детской** комнате. Были даны рекомендации по его сооружению.

Ребята с помощью родителей приступили к послушанию: подбирали иконы, готовили место для их размещения.



На фото: Анна Лукашевич (9 лет)

Дело увенчалось успехом: у детей появились свои молитвенные уголки.



фото-стенд Воскресной школы

Для того, чтобы ребята и их родители более активно участвовали в церковной жизни, **всем Воскресным школам предлагается** у себя на местах провести конкурс «**Лучший молитвенный уголок в детской комнате**», а фотографии детей на фоне уголка разместить в Воскресной школе на **стенде**.

Рекомендуемые иконы: Спасителя, **Божией Матери**, **Святителя Николая Чудотворца**, **Ангела Хранителя**, **своего Небесного покровителя**, **особо любимых святых и другие**.



Внимание! Предлагаем всем детям, у кого есть свой **молитвенный уголок**, **сфотографироваться** на его фоне и выслать нам фотографию по электронной почте (**kolibel2010@yandex.ru**). Ваши фотографии будут размещены на епархиальном сайте, в приложении к **Пасхальному номеру**. Фотографии нужно выслать до **28 марта**.



Напоминаем, что условием для размещения присылаемых нами по электронной почте фотографий является их качество.



Юные художники! До 15 февраля продолжается конкурс рисунка «**Библейский сюжет из Нового Завета**»
(О правилах смотрите «*Колыбель*» № 1 (16), с. 28).



От юных поэтов ждём стихов на одну из тем: «**Весна**», «**Зажурчали ручейки, прилетели птицы**», «**Весенние радости**» и др. Стихи будут **опубликованы** в **весенних** номерах журнала.

3 1

Приглашаем всех к участию в детской интеллектуальной игре. Присылайте ваши вопросы на духовно-нравственную тематику (О правилах смотрите «*Колыбель*» № 13, с. 12-13).

Ребята! Напишите, что наиболее нравится читать в журнале «*Колыбель*»? О чём еще вы хотели бы узнать со страниц нашего издания? **Приглашаем к участию в конкурсах!**



Ответы к заданиям прошлого номера (№ 16): с. 5 (1 – Вход Господень в Иерусалим (17 апреля), 2 – Крещение Господне (19 января), 3 – Преображение Господне (19 августа), 4 – Рождество Христово (7 января), 5 – Сретение Господне (15 февраля), 6 – Введение во храм Пресвятой Богородицы (4 декабря), 7 – Благовещение Пресвятой Богородицы (7 апреля), 8 – Рождество Пресвятой Богородицы (21 сентября)); с. 7 – Кто оказывает милость ближнему, тот обретает милость у Бога; с. 10 – Вифлеем, Иудина; с. 11 – Ангел, Вифлеем, волхвы, Младенец, ясли, пещера, звезда, Ирод, золото, пастухи, караван, ладан; с. 14 – у белочки (а,в,г,е); у мишки (б,д,ж); с. 14 (1 – камень, 2 – овца, 3 – Богородица, 4 – пастух, 5 – голубь, 6 – пещера, 7 – осел, 8 – посох, 9 – пелены, 10 – Иосиф, 11 – ясли, 12 – сено, 13 – сосуд, 14 – Иисус); с. 20 – Слава в вышних Богу, и на земли мир, в человецех благоволение; с. 21 – золото, ладан, смирна; с. 22 – ёлочка; с. 22 – Христос родился! Бог воплотился! с. 26 – в Рождественскую ночь мальчики были: Иоанн в монастыре, Макарий – в деревянском храме, Владислав – в городском храме; с. 27 – первая по счёту тень; с. 29 – небеса, дерево, голубь, Креститель, Господь, Ангел, Иордан; с. 30 – Иордан; с. 31 – слева направо по рядам вниз: биатлон, горные лыжи, бобслей, лыжный спорт, керлинг, фигурное катание, фристайл, хоккей, санный спорт, лыжное двоеборье, шорт-трек, скелетон, прыжки с трамплина, сноуборд, конькобежный спорт; с. 34 – в **нулевом**, так как летосчисление ведётся **до** или **от** Рождества Христова.

Внимание! Спешите прислать на адрес редакции правильные ответы к заданиям, которые размещены на страницах **5,11,13,14,16,17,19,20,23,24,25, 26,27,28,29,30,31,33** (условия заданий смотрите в «*Колыбели*» № 13, с. 35).




Тираж: 299 экз. Адрес редакции: Миссионерский отдел Новогрудской епархии /Детский православный журнал «*Колыбель*»/. (Дайджест). Куда: Гродненская область, Слонимский район, п/о Жировичи, ул. Соборная, 57, Новогрудская епархия. Индекс: 231822.

Адрес электронной почты: e-mail: kolibel2010@yandex.ru. Епархиальный сайт: <http://www.eparhia.by>.

В номере использованы рисунки и материалы Цуманковой Марии (15 лет) (рисунок на обложке), Рылко Алины (12 лет) (рисунок на с. 2), К. Пачковской, Д. Чампан, Д. Нецетаева, Р. Альховика, Т. Соколовой, А. Насеко, иерея Георгия Савицкого, диакона Александра Жалевича, И.Кокош, А. Подвигиловой, Н. Егоровой, П. Фокина и др.

Журнал выходит ежемесячно Издается на пожертвования

Над номером работали:
Александр Насеко,
Ксения Пачковская,
корректор А.В. Король



- ① Храм Покрова Пресвятой Богородицы
в с. Турец Кореличского района
- ② Храм святого великомученика Георгия
Победоносца при лечебно-трудовом
профилактории № 5 возле д. Лещенка
Новогрудского района
- ③ Внутреннее убранство храма святых
благочестивых князей Бориса и Глеба
в с. Накрышки Дятловского района

Если у Вас есть возможность
оказать изданию посильную
финансовую помощь,
сообщаем реквизиты:

Новогрудская епархия, УНН 500241964
расчетный счет 3015003830143
ф-л 422 ОАО АСБ Беларусбанк
г.Слонима МФО 152101852, ул. Черняховского, 3
(с ОБЯЗАТЕЛЬНОЙ пометкой: „на издание детского
православного журнала “КОЛЫБЕЛЬ”)